


Import Tire Catalog



 **HANKOOK**
driving emotion 1

 **FEDERAL**
EXCESS 3

 **NANKANG** 5

 **NEXEN** 7

 **ROADSTONE** 8

 **KENDA** 9

GOOD RIDE 9

TRIANGLE 9

Hankook

driving emotion

ハンコックタイヤジャパンは1994年に設立され、年間約150万本のタイヤを販売。この数は日本に生産拠点を保有しない純粋な輸入ブランドとしてはNo.1にあたる本数です。

韓国拠点より24時間デリバリーを実現。日本メーカーの水準に引けを取らぬ物流システムを構築し、「Winter i*cept」や「RV Optimo」といった日本専用タイヤを開発・販売。日本市場への浸透に心血を注いでいるメーカーです。

またアウディ、フォード、GM、フォルクスワーゲン、ルノー、ダイハツ等にOEM供給しています。

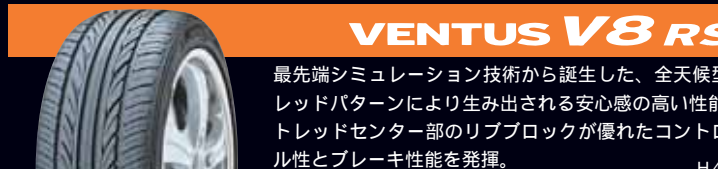


「enfren」は、転がり抵抗低減コンパウンド、新技術サイドウォールコンパウンド、ジョイントレス補強ベルト、軽量化された新素材ベルトコート、High Tum-upカーカス構造、強力ビードワイヤーといった様々な新技術を採用し「高効率の燃費性能」を実現したエコタイヤです。運転中に発生する二酸化炭素ガス排出量を既存製品対比で4.1g/km低下させる事が可能です。



HPSR (High Tg Polymer & Specific Resin) コンパウンド採用で、濡れた路面での優れたトラクション性能と制動性能を発揮します。

トレッド部に大きさの異なる複数のRを持つプロファイルを採用し、路面との接地性能を常に安定させ、さらに4本の直線溝とY字形溝との排水効果で、耐ハイドロブレーキング性能がハンコック従来品より向上しています。



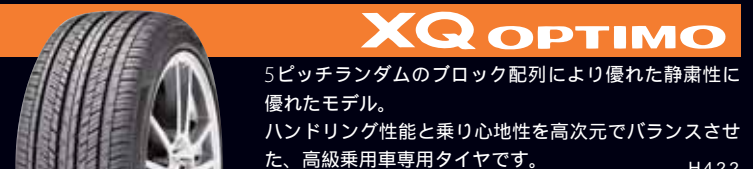
最先端シミュレーション技術から誕生した、全天候型トレッドパターンにより生み出される安心感の高い性能。トレッドセンター部のリブブロックが優れたコントロール性とブレーキ性能を発揮。

インチ	偏平率 (%)	タイヤサイズ	LI/SS	外径 (mm)	総幅 (mm)	リム幅 (inch)	
18	35	265/35ZR18	97W	641	268	9.5	
	40	215/40ZR18	89W	629	218	7.5	
	40	225/40ZR18	92W	638	233	8.0	
	40	235/40ZR18	95W	643	238	8.5	
	45	225/45ZR18	95W	657	225	7.5	
	50	235/50ZR18	101W	693	245	7.5	
17	40	215/40ZR17	87W	605	216	7.5	
	40	255/40ZR17	98W	634	257	9.0	
	45	205/45ZR17	88W	616	205	7.0	
	45	215/45ZR17	91W	626	213	7.0	
	45	225/45ZR17	94W	632	225	7.5	
	45	235/45ZR17	97W	642	236	8.0	
	50	215/50ZR17	95W	646	227	7.0	
	50	225/50ZR17	98W	656	230	7.0	
	16	40	165/40R16	70V	536	169	6.0
		45	165/45R16	74V	552	164	5.5
45		195/45ZR16	91W	582	195	6.5	
45		205/45ZR16	87W	588	205	7.0	
50		195/50R16	84V	602	197	6.0	
50		205/50ZR16	91W	610	214	6.5	
50		225/50ZR16	92W	628	233	7.0	
55		205/55ZR16	90W	628	212	6.5	
55		215/55ZR16	97W	640	223	7.0	
55		225/55ZR16	99W	652	230	7.0	
15	45	165/45R15	68V	528	164	5.5	
	50	165/50R15	73V	546	169	5.0	
	50	195/50R15	82V	577	201	6.0	
	55	185/55R15	82V	583	194	6.0	
	55	195/55R15	85V	595	201	6.0	
14	55	155/55R14	69V	526	162	5.0	
	55	165/55R14	72V	538	170	5.0	
	55	185/55R14	80V	560	194	6.0	

インチ	偏平率 (%)	タイヤサイズ	LI/SS	外径 (mm)	総幅 (mm)	リム幅 (inch)
16	55	205/55R16	91H	629	221	6.5
	60	215/60R16	95H	661	226	6.5
15	55	195/55R15	85H	590	207	6.0
	60	195/60R15	88H	612	206	6.0
	60	205/60R15	91H	625	214	6.0
	65	185/65R15	88H	618	194	5.5
	65	195/65R15	91H	633	205	6.0
	65	205/65R15	94H	645	215	6.0
14	65	185/65R14	86H	593	194	5.5
13	65	165/65R13	77H	544	167	5.0

(グリーン購入法適合商品)

インチ	偏平率 (%)	タイヤサイズ	LI/SS	外径 (mm)	総幅 (mm)	リム幅 (inch)
20	30	225/30ZR20	85YXL	641	235	8.0
	30	275/30ZR20	97YXL	670	287	9.5
	35	225/35ZR20	90YXL	663	238	8.0
	35	245/35ZR20	95YXL	676	255	8.5
	35	255/35ZR20	97YXL	682	266	9.0
	35	275/35ZR20	102YXL	696	285	9.5
	40	245/40ZR20	99YXL	700	256	8.5
	19	30	265/30ZR19	93YXL	639	275
30		275/30ZR19	96YXL	645	287	9.5
35		215/35ZR19	85YXL	630	222	7.5
35		225/35ZR19	88YXL	638	238	8.0
35		235/35ZR19	91YXL	643	245	8.5
35		245/35ZR19	93YXL	651	255	8.5
40		245/40ZR19	98YXL	675	256	8.5



5ピッチランダムブロック配列により優れた静粛性に優れたモデル。ハンドリング性能と乗り心地性を高次元でバランスさせた、高級乗用車専用タイヤです。

インチ	偏平率 (%)	タイヤサイズ	LI/SS	外径 (mm)	総幅 (mm)	リム幅 (inch)	
18	35	265/35ZR18	93W	641	268	9.5	
	40	225/40ZR18	92W	636	233	8.0	
	40	235/40ZR18	95W	647	242	8.5	
	50	235/50ZR18	101W	692	242	7.5	
	17	40	255/40ZR17	98W	636	261	9.0
45		215/45ZR17	91W	628	211	7.0	
45		235/45ZR17	97W	641	238	8.0	
50		215/50ZR17	91W	645	224	7.0	
50		225/50ZR17	98W	658	231	7.0	
55		215/55ZR17	98W	665	224	7.0	
55		225/55ZR17	101W	681	231	7.0	
16		50	205/50ZR16	87W	612	212	6.5
		55	205/55ZR16	94W	634	212	6.5
		55	215/55ZR16	97W	642	224	7.0
	60	215/60R16	95V	663	223	6.5	
	60	225/60R16	98V	677	227	6.5	
15	60	195/60R15	88V	616	201	6.0	
	60	205/60R15	91V	628	209	5.5	
	65	195/65R15	91V	636	201	6.0	
	65	205/65R15	94V	648	209	6.0	
	65	215/65R15	96V	662	220	6.5	
14	65	185/65R14	86V	597	187	5.5	



OPTIMO K415

あらゆるドライビングシーンで、安心感の高い走りとコンフォート性を演出したモデルです。
新ビード形状の適用により、リム組後のフィット性が向上し、操縦安定性と乗り心地がアップ。

K415

インチ	偏平率 (%)	タイヤサイズ	LI/SS	外径 (mm)	総幅 (mm)	リム幅 (inch)
16	60	205/60R16	92V	649	209	6.0
	60	215/60R16	99V	660	226	6.5
	60	225/60R16	98V	675	228	6.5
	60	235/60R16	100W	687	240	7.0
15	60	195/60R15	88H	614	201	6.0
	60	205/60R15	91H	626	209	6.0
	60	215/60R15	94V	638	221	6.5
	65	195/65R15	91H	634	201	6.0
	65	205/65R15	94H	646	209	6.0
	65	215/65R15	96H	660	221	6.5
14	60	165/60R14	75H	554	170	5.0
	60	175/60R14	79H	565	177	5.0
	60	185/60R14	82H	577	189	5.5
	60	195/60R14	86H	589	201	6.0
	65	175/65R14	82H	583	177	5.0
	65	185/65R14	86H	595	191	6.0
	65	195/65R14	89H	609	201	6.0

(グリーン購入法適合商品)



RADIAL RA08

耐摩耗性とウェットトラクションを向上させた、オールシーズン、オールポジションのパン用ラジアルタイヤです。

RA08

インチ	タイヤサイズ	PR	外径 (mm)	総幅 (mm)	リム幅 (inch)
15	185R15	8	674	185	5.5
	195R15	8	690	196	5.5
	195/80R15	107/105L	690	196	5.5
14	165R14	8	622	167	4.5
	175R14	8	638	175	5.0
	185R14	8	650	188	5.5
	195R14	8	668	195	5.5
13	155R13	6	579	149	4.5
	155R13	8	579	149	4.0
	165R13	8	599	149	4.0
	175R13	8	612	175	5.0
12	145R12	6	539	144	4.0
	155R12	8	553	155	4.5



Dynapro ATA

すばらしいハンドリングとロングライフ性能を実現したモデルです。

RF09

インチ	タイヤサイズ	LI/SS	外径 (mm)	総幅 (mm)	リム幅 (inch)
15	195/80R15	96S	690	196	5.5
	215/80R15	102S	725	216	6.0
	30 X 9.50R15	104Q	748	246	7.5
	31 X 10.50R15	109Q	775	274	8.5



VENTUS V4 ES

高剛性センターリップの採用によるシャープなステアリングレスポンスと、5ピッチランダム配列ブロックがパターンノイズの特定周波数を分散させ、静かな乗り心地を提供します。

H105

インチ	偏平率 (%)	タイヤサイズ	LI/SS	外径 (mm)	総幅 (mm)	リム幅 (inch)
20	30	225/30ZR20	85W	644	230	8.0
	30	275/30ZR20	97W	675	272	9.5
	35	225/35ZR20	90W	667	227	8.0
	35	245/35ZR20	95W	680	244	8.5
	35	255/35ZR20	97W	686	260	9.0
19	35	275/35ZR20	102W	700	271	9.5
	40	245/40ZR20	99W	706	246	8.5
	30	265/30ZR19	93W	642	266	9.5
	30	275/30ZR19	96W	648	268	9.5
	35	215/35ZR19	85W	633	217	7.5
	35	225/35ZR19	88W	641	226	8.0
	35	235/35ZR19	91W	647	240	8.5
17	35	245/35ZR19	93W	656	244	8.5
	55	215/55ZR17	94W	668	226	7.0
	55	225/55ZR17	101W	679	233	7.0

(サイズにより在庫終了次第、下市になるものがありますので御注意下さい)



OPTIMO K715 K708

ショルダー形状、ピッチ系列等の最新技術の投入により、安全性を更に高めたタイヤです。

K715

インチ	偏平率 (%)	タイヤサイズ	LI/SS	外径 (mm)	総幅 (mm)	リム幅 (inch)
15	65	185/65R15	88T	621	186	5.5
	70	195/70R15	97T	654	198	6.0
	70	205/70R15	96T	668	206	6.0
14	65	155/65R14 (K708)	75S	559	149	4.5
	65	165/65R14	79T	570	165	5.0
	70	165/70R14	81T	589	165	5.0
	70	175/70R14	84T	602	174	5.0
	70	185/70R14	88T	615	188	5.5
	70	195/70R14	91T	629	200	6.0
	70	205/70R14	98T	643	206	6.0
	80	175/80R14	88T	635	175	5.0
	80	185/80R14	91T	651	182	5.0
	13	65	145/65R13	69T	517	149
65		155/65R13	73T	532	156	4.5
65		165/65R13	77T	543	164	5.0
70		155/70R13	75T	549	151	4.5
70		165/70R13	79T	562	166	5.0
70		175/70R13	82T	576	172	5.0
70		185/70R13	86T	589	187	5.5
80		135/80R13	70T	545	128	3.5
80		145/80R13	75S	561	145	4.0
80		155/80R13	79T	574	156	4.5
12	80	165/80R13	83T	593	164	4.5
	70	145/70R12	69T	509	149	4.5
	80	135/80R12	68T	522	133	3.5
	80	145/80R12 (K708)	74S	535	145	4.0
	80	155/80R12	77T	554	156	4.5

(K715: グリーン購入法適合商品)



RV OPTIMO

重心が高く、車重の重いミニバンはコーナリング時のふらつきや、ウェット性能に弱点がありますが、RV OPTIMOは非対称パターンを採用する事で、快適な走行を実現します。

RA14

インチ	偏平率 (%)	タイヤサイズ	LI/SS	外径 (mm)	総幅 (mm)	リム幅 (inch)
16	60	215/60R16	99H	664	218	6.5
	65	205/65R16	99H	672	204	5.5
	65	215/65R16	102H	686	221	6.5
15	65	195/65R15	91H	636	201	6.0
	65	205/65R15	94H	647	209	6.0
	65	215/65R15	100H	661	221	6.5
	70	205/70R15	96H	669	206	6.0
	70	215/70R15	96H	669	206	6.0
14	65	185/65R14	86H	596	189	5.5
	70	185/70R14	88H	616	189	5.5
	70	195/70R14	91H	630	198	6.0

(サイズにより在庫終了次第、下市になるものがありますので御注意下さい)



Dynapro HP

速度レンジをHグレードとして、静かで快適な乗り心地と、シリカ配合コンパウンド採用による、ドライからウェット路面での高いグリップ性能を兼ね備えたSUV用高性能タイヤです。

RA23

インチ	偏平率 (%)	タイヤサイズ	LI/SS	外径 (mm)	総幅 (mm)	リム幅 (inch)	
17	60	225/60R17	99H	696	241	6.5	
	60	235/60R17	100H	688	240	7.0	
	65	215/65R16	102T	688	221	6.5	
	70	215/70R16	100H	708	221	6.5	
	70	225/70R16	102H	721	229	6.5	
16	70	235/70R16	106H	736	240	7.0	
	70	245/70R16	107H	750	250	7.0	
	70	265/70R16	112H	778	272	8.0	
	70	275/70R16	114H	792	281	8.0	
	15	70	215/70R15	98H	684	220	6.5
		70	265/70R15	112H	750	277	8.0
		80	175/80R15	90S	659	176	5.0

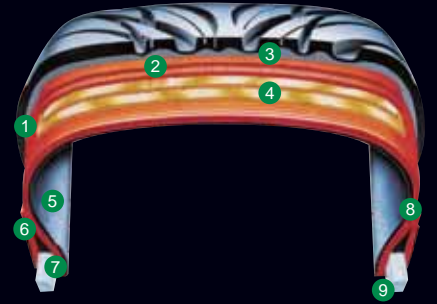


TTIC フェデラル社の最新テクノロジー。新ベルト構造・新ビート補強、新トレッドデザインの三位一体構造理論により、スムーズでより速く、より安全な性能を実現。

あなたのクルマ「フェデラル」はいてますか？

ヨーロッパ、北米、オセアニア、中東、アフリカそしてアジアにおいて、100ヶ国を超える国々でネットワークを構築。また、各自動車メーカーへのタイヤ供給システムにより、純正タイヤとしての地位も作り上げてきた「フェデラル」。

あなたのクルマ、フェデラルはいてますか？



- ① 非常にしなやかな弾力性
- ② 新技術により、縫目を無くした2層のナイロン製上張りを追加。高速に対する耐久性を高める。
- ③ 2重層：
トレッドキャップ（上層）
路面に対する牽引力を更にアップ。
ベース（下層）
新しいトレッドコンパウンド採用で、熱の上昇を解消。
- ④ 2段の強力スチールベルトで耐久性をアップ。
- ⑤ 内裏張り
- ⑥ ナイロン補強
- ⑦ 頑強な先端部
- ⑧ 2層のポリチカルカーカス層が外被強度を高め、優れた路面衝撃抵抗力を実現。
- ⑨ 張力の高いビートワイヤーがビート周りの外被層に逆向きに巻かれ、走行時の適度なたわみと反応の良い操作性を両立



595



595は、ハイスピード走行を要求される高性能スポーツカーのために開発されたフェデラル最強のハイパフォーマンスタイヤです。

その性能を実現するためにフェデラル社の全ての技術が使われた、まさにフラッグシップにふさわしいモデルとなっています。

他のフェデラルタイヤシリーズに搭載されているTTIC技術に加え、新開発のM.P.O技術によりタイヤのめくれを無くし、摩耗限界点まで安定したタイヤ性能を維持するなど、ドライ、ウェットともに極限性能にこだわった超高性能タイヤです。

インチ	タイヤサイズ	LI/SS	外形 (mm)	断面幅 (mm)	リム幅 (inch)	インチ	タイヤサイズ	LI/SS	外形 (mm)	断面幅 (mm)	リム幅 (inch)	
20	245/35ZR20	91V	680	248	8.5	17	215/40R17	83V	602	220	7.5	
	255/35ZR20	93W	689	260	9.0		235/40R17	90V	618	243	8.0	
19	265/30ZR19	89W	644	270	9.5		245/40R17	92V	626	250	8.5	
	275/30ZR19	92W	650	280	9.5		255/40R17	94V	634	260	9.0	
	215/35ZR19	85WXL	633	215	7.5		205/45R17	84V	615	208	7.0	
	225/35ZR19	84W	642	230	8.0		215/45R17	87V	625	220	7.0	
	235/35ZR19	91WXL	648	240	8.5		225/45R17	91V	633	230	7.5	
	245/35ZR19	89W	656	250	8.5		235/45R17	93V	643	240	8.0	
	245/40ZR19	98Y	677	250	8.5		245/45R17	95V	651	250	8.0	
	255/40ZR19	96W	688	260	9.0		215/50ZR17	91W	649	215	7.0	
18	215/35ZR18	84WRF	606	215	7.5		225/50ZR17	94W	659	225	7.0	
	255/35ZR18	90W	635	255	9.0		16	195/45R16	84V	581	200	6.5
	265/35ZR18	93W	643	265	9.5			205/45R16	83V	589	210	7.0
	215/40ZR18	85W	630	220	7.5			205/50ZR16	87W	612	205	6.5
	225/40ZR18	88W	635	230	8.0			205/55ZR16	91W	632	205	6.5
	235/40ZR18	91W	642	245	8.5			215/55ZR16	93W	642	215	7.0
	245/40ZR18	93W	650	258	8.5			15	195/45R15	78V	556	200
	225/45ZR18	94W	658	230	8.0	195/50ZR15			82W	577	200	6.0
	245/45ZR18	96W	676	250	8.5	185/55R15	82V		585	185	5.0	
	235/50ZR18	97WXL	692	250	7.5	195/55ZR15	85W		595	201	6.0	
17	205/40R17	80V	594	214	7.0	14	185/55R14	80V	560	191	6.0	

595RS-R



595RS-Rはフラッグシップモデルとしての位置づけ、次世代のスポーツ性を重視したハイパフォーマンスを体感出来るスーパースポーツラジアルです。

トレッドパターンはコントロール性能・グリップ力と剛性を兼ね備え、高い排水性能をも両立。サーキットのスポーツ走行、ドリフト走行までもを想定して、開発されたドライ、ウェット両用のオールマイティモデルです。

グリップ力と剛性を兼ね備え、高い排水性能をも両立。サーキットのスポーツ走行、ドリフト走行までもを想定して、開発されたドライ、ウェット両用のオールマイティモデルです。

インチ	タイヤサイズ	LI/SS	外形 (mm)	断面幅 (mm)	リム幅 (inch)
18	245/35ZR18	88W	627	248	8.5
	255/35ZR18	90W	633	260	9.0
	265/35ZR18	93W	642	270	9.5
	225/40ZR18	88W	636	231	8.0
17	235/40ZR18	91W	643	240	8.5
	235/40ZR17	90W	619	240	8.0
	255/40ZR17	94W	634	260	8.5
	215/45ZR17	87W	625	219	7.0
16	235/45ZR17	94W	643	240	8.0
	205/45ZR16	83W	589	209	7.0
15	205/50ZR16	87W	610	210	6.5
	195/50ZR15	82W	577	200	6.0
	205/50ZR15	89WXL	589	210	6.5

FD1



フェデラルは、高度技術 (TTIC) & PCRを採用し新しくFormoza FD1を開発しました。ドライビングに必要な高性能と快適さの両立を可能にしました。

Formoza FD1は、対摩耗性能・耐久性に優れており、燃費効率も向上、ステアリングレスポンスも良く、快適なドライビングを実現します。また、車内騒音も最小レベルを達成しています。

Formoza FD1は、対摩耗性能・耐久性に優れており、燃費効率も向上、ステアリングレスポンスも良く、快適なドライビングを実現します。また、車内騒音も最小レベルを達成しています。

インチ	タイヤサイズ	LI/SS	外形 (mm)	断面幅 (mm)	リム幅 (inch)
16	215/60R16	95V	664	215	6.0
	225/60R16	98V	676	225	6.0
15	165/45R15	68V	528	165	5.0
	165/50R15	73V	545	165	5.0
	185/60R15	88H	603	185	5.0
	195/60R15	91H	615	195	5.5
	205/60R15	91H	627	205	5.5
	185/65R15	88H	621	185	5.0
	195/65R15	91H	635	195	5.5
	205/65R15	95V	647	205	5.5
14	215/65R15	96H	661	215	6.0
	155/55R14	69V	526	155	5.0
	165/55R14	72V	538	165	5.0
	175/65R14	82H	584	175	5.0
	185/65R14	86H	596	185	5.0

595EVO



独自の3-Dパターン技術や、最新コンパウンドを採用したことにより、駆動を確実に路面に伝えるグリップ力、そしてシャープなハンドリングを実現するコーナリング性能を持って生まれた高性能ハイグリップラジアルタイヤです。グリップバランスを緻密に制御できる能力と、ストリート用に欠かせない排水性を、高レベルで両立。独自の2in1連続パターンが高速走行時のノイズを大幅低減。キングオブストリートモデルです。

グリップバランスを緻密に制御できる能力と、ストリート用に欠かせない排水性を、高レベルで両立。独自の2in1連続パターンが高速走行時のノイズを大幅低減。キングオブストリートモデルです。

インチ	タイヤサイズ	LI/SS	外形 (mm)	断面幅 (mm)	リム幅 (inch)
20	225/30ZR20	85YXL	642	230	8.0
	275/30ZR20	97Y	672	278	9.5
	225/35ZR20	90Y	664	230	8.0
	245/35ZR20	95Y	678	250	8.5
	245/40ZR20	95Y	702	250	8.5
19	245/35ZR19	93Y	653	250	8.5
17	215/45ZR17	91Y	626	220	7.0
16	195/55R16	87V	620	201	6.0
	205/55ZR16	94W	630	205	6.5
15	195/55R15	85V	593	204	6.0

FD2



FD1をさらに進化させて、乗り心地を向上させた上質な快適性、車室内への騒音の侵入を抑えた優れた静粛性、そして、走行性能でも安定したハンドリングを実現させ、ハンドルを握る全ての人にスト

レスの無いドライビングを可能にしました。全てがFD1を上回ったコンフォートの最終形。ミニバン・ワゴンにも最適！

インチ	タイヤサイズ	LI/SS	外形 (mm)	断面幅 (mm)	リム幅 (inch)
18	215/45ZR18	93WXL	651	215	7.0
17	215/45ZR17	91WXL	626	215	7.0
	225/55ZR17	101WXL	680	226	7.0
16	175/60R16	82H	616	176	5.0
	205/65R16	95V	672	207	6.0
15	195/65R15	91V	635	197	6.0
	205/65R15	95V	647	207	6.0
14	155/65R14	75H	560	150	5.0





NANKANG

驚異のコストパフォーマンス!
アジアブランドの決定版!

スポーツタイヤからスタッドレスタイヤに至るまで様々なタイヤを製造し、コストパフォーマンスの高さが定評を呼んでいるタイヤメーカーです。



NS-II

NS-IIは、消費者のニーズに応じたグリップ性能&安定性に快適性や静粛性をハイパフォーマンスな形で設計したスポーツラジアルです。

インチ	扁平率 (%)	タイヤサイズ	LI/SS	外径 (mm)	総幅 (mm)	リム幅 (inch)
22	30	265/30ZR22	100W	719	271	9.5
	30	255/30ZR22	95W	713	260	9.0
20	30	285/30ZR20	99Y	680	290	10.0
	30	275/30ZR20	97Y	674	278	9.5
	30	255/30ZR20	92Y	662	260	9.0
	30	245/30ZR20	95Y	656	248	8.5
	30	225/30ZR20	85W	644	230	8.0
	35	275/35ZR20	98Y	700	278	9.5
	35	255/35ZR20	97Y	686	260	9.0
	35	245/35ZR20	95Y	680	248	8.5
	35	235/35ZR20	92W	673	235	9.0
	35	225/35ZR20	90Y	666	230	8.0
	40	245/40ZR20	95Y	704	248	8.5
	19	30	285/30ZR19	94Y	655	290
30		275/30ZR19	92Y	649	278	9.5
30		265/30ZR19	93Y	643	271	9.5
35		275/35ZR19	96Y	675	278	9.5
35		255/35ZR19	96Y	661	260	9.0
35		245/35ZR19	93Y	655	248	8.5
35		235/35ZR19	91Y	647	241	8.5
35		225/35ZR19	88Y	641	230	8.0
35		215/35ZR19	85Y	633	218	7.5
40		245/40ZR19	94W	679	248	8.5
40		225/40ZR19	93Y	663	230	8.0
45		245/45ZR19	98Y	703	243	9.0
18	30	285/30ZR18	93H	629	290	10.0
	35	275/35R18	95H	649	278	9.5
	35	265/35R18	93H	643	271	9.5
	35	255/35R18	94H	635	260	9.0
	35	225/35R18	87H	615	230	8.0
	35	215/35R18	84H	607	218	7.5

インチ	扁平率 (%)	タイヤサイズ	LI/SS	外径 (mm)	総幅 (mm)	リム幅 (inch)
18	35	205/35R18	81H	601	212	7.5
	40	245/40R18	97H	653	248	8.5
	40	235/40R18	95H	645	241	8.5
	40	225/40R18	92H	637	230	8.0
	40	215/40R18	89H	629	218	7.5
	45	245/45R18	100H	677	243	8.0
	45	225/45R18	91H	659	225	7.5
	17	35	185/35R17	82V	562	188
35		165/35R17	75V	548	170	6.0
40		255/40R17	94V	636	260	9.0
40		245/40R17	91V	628	248	8.5
40		235/40R17	90V	620	241	8.5
40		215/40R17	87V	640	218	7.5
40		205/40R17	84V	596	212	7.5
40		165/40R17	73V	564	170	6.0
45		235/45R17	94V	644	236	8.0
45		225/45R17	94V	634	225	7.5
45		215/45R17	91V	626	213	7.0
45		205/45R17	88V	616	206	7.0
16	50	215/50R17	91V	648	226	7.0
	50	205/50R17	93V	638	214	6.5
	55	225/55ZR17	101W	680	233	7.0
	40	215/40ZR16	86W	578	218	7.5
	40	205/40R16	83V	570	212	7.5
	40	165/40R16	73V	538	170	6.0
	45	205/45R16	87V	590	206	7.0
	45	195/45R16	84V	582	195	6.5
	45	165/45R16	70V	554	165	5.5
	50	205/50R16	87V	612	214	6.5
	55	225/55ZR16	95W	654	233	7.0
	55	215/55R16	93V	642	226	7.0
15	55	205/55R16	91V	632	214	6.5
	45	185/45R15	85V	547	183	6.0
	50	195/50R15	82V	577	201	6.0
	50	165/50R15	72V	547	170	5.0
	55	195/55R15	85V	595	201	6.0
	14	55	155/55R14	69V	526	162
65		155/65R14	75V	558	157	4.5



AS-1

静粛性重視のコンフォートタイヤです。イン・アウト非対称のトレッドパターンにより変摩耗も抑制。ドライ・ウエットなど路面状況に関係なく安定した走行性能を發揮します。

インチ	扁平率 (%)	タイヤサイズ	LI/SS	外径 (mm)	総幅 (mm)	リム幅 (inch)
19	45	225/45ZR19	96W	685	225	7.5
18	35	255/35R18	94H	635	260	9.0
	35	165/35R18	82V	573	170	6.0
	40	255/40R18	99H	661	260	9.0
	40	245/40R18	97H	653	248	8.5
	40	235/40R18	95H	645	241	8.5
	40	225/40R18	92H	637	230	8.0
	40	215/40R18	89H	629	218	7.5
	40	205/40R18	86H	621	212	7.5
	45	245/45R18	100H	677	243	8.0
	45	235/45R18	94H	669	236	8.0
	45	225/45R18	91H	659	225	7.5
	45	215/45R18	93H	651	213	7.0
50	235/50R18	97H	693	245	7.5	
50	225/50R18	95H	683	233	7.0	

インチ	扁平率 (%)	タイヤサイズ	LI/SS	外径 (mm)	総幅 (mm)	リム幅 (inch)	
17	40	195/40R17	81H	588	200	7.0	
	45	225/45ZR17	94W	634	225	7.5	
	45	215/45R17	91V	626	213	7.0	
	50	225/50R17	94V	658	233	7.0	
	50	215/50R17	91V	648	226	7.0	
	55	225/55R17	101V	680	233	7.0	
	55	215/55R17	94V	668	226	7.0	
	55	205/55R17	91V	657	214	6.5	
	60	215/60R17	96H	690	226	7.0	
	16	50	165/50R16	75V	572	170	5.0
55		205/55R16	91V	632	214	6.5	
55		195/55R16	87V	621	201	6.0	
60		195/60R16	89H	640	201	6.0	
15		45	165/45R15	68V	530	165	5.0
		55	195/55R15	85V	595	201	6.0
	55	165/55R15	75V	563	170	5.0	
	60	195/60R15	88H	615	201	6.0	
	65	205/65R15	95H	647	209	6.0	
	65	165/65R15	81T	596	170	5.0	
14	55	165/55R14	72V	538	170	5.0	
	55	155/55R14	69V	526	162	5.0	



RX-615

最新のコンピューターグラフィック技術によるマルチピッチシミュレーションで高次元に低騒音を実現させたモデルです。

インチ	偏平率 (%)	タイヤサイズ	LI/SS	外径 (mm)	総幅 (mm)	リム幅 (inch)
17	45	215/45R17	91V	626	213	7.0
	16	50	225/50R16	92V	632	233
55		205/55R16	94V	632	214	6.5
60		225/60R16	98V	676	228	6.5
60		215/60R16	95V	664	221	6.5
15	50	205/50R15	86V	587	214	6.5
	50	195/50R15	82V	577	201	6.0
	60	225/60R15	96V	651	228	6.5
	60	215/60R15	94H	639	221	6.5
	60	205/60R15	91H	627	209	6.0
	60	195/60R15	88H	615	201	6.0
	65	215/65R15	96H	661	221	6.5
	65	205/65R15	95H	647	209	6.0
	65	195/65R15	91H	635	201	6.0
	65	185/65R15	88H	621	189	5.5
14	60	215/60R14	91H	614	221	6.5
	60	205/60R14	88H	602	209	6.0
	60	195/60R14	86H	590	201	6.0
	60	185/60R14	82H	578	189	5.5
	65	195/65R14	89H	610	201	6.0
	65	185/65R14	86H	596	189	5.5
	65	175/65R14	82H	584	177	5.0
13	70	185/70R14	88H	616	189	5.5
	70	175/70R14	84H	602	177	5.0
	65	155/65R13	73T	532	157	4.5
	70	175/70R13	82H	576	177	5.0
13	70	165/70R13	79T	562	170	5.0
	70	155/70R13	75T	548	157	4.5



XR611

4つのまっすぐな溝パターンは、ウェット路面での操縦性を強化し、ハイドロプレーニングを抑制。コンピュータにシミュレートされた計算によって設計されたピッチパターンは、ノイズを軽減します。

インチ	偏平率 (%)	タイヤサイズ	LI/SS	外径 (mm)	総幅 (mm)	リム幅 (inch)
17	50	225/50R17	94V	658	233	7.0
	50	215/50R17	91V	648	226	7.0
	55	215/55R17	94V	668	226	7.0
16	60	225/60R16	98V	676	228	6.5
	60	215/60R16	95H	664	221	6.5
	60	205/60R16	96H	652	209	6.0
	60	175/60R16	82H	616	177	5.0
15	60	205/60R15	91H	627	209	6.0
	60	195/60R15	88H	615	201	6.0
	60	185/60R15	88H	603	189	5.5
	65	215/65R15	96H	661	221	6.5
	65	205/65R15	95H	647	209	6.0
	65	195/65R15	91H	635	201	6.0
	65	185/65R15	88H	621	189	5.5
	65	175/65R15	88H	609	177	5.0
	80	175/80R15	90S	660	177	5.0
	14	55	185/55R14	80H	560	194
65		185/65R14	86H	596	189	5.5
65		175/65R14	82H	584	177	5.0



N990

オンオフ両用SUVインアップの決定版。走安性抜群のタイヤです。

インチ	偏平率 (%)	タイヤサイズ	LI/SS	外径 (mm)	総幅 (mm)	リム幅 (inch)
22	40	305/40R22	114V	803	313	11.0
	45	305/45R22	118V	833	303	10.0
20	45	295/45R20	114H	774	296	10.0
	50	305/50R20	120H	814	316	9.5



CW-20


荷重指数車専用重量車対応コンフォートバンラジアルタイヤ

インチ	偏平率 (%)	タイヤサイズ	LI/SS	外径 (mm)	総幅 (mm)	リム幅 (inch)
17	60	215/60R17C	109/107N	690	221	6.5
16	65	215/65R16C	109/107T	686	221	6.5





1942年設立の韓国第3位を誇るメーカーです。世界120ヶ国以上にデリバリー。中国工場の稼働により更に生産を拡大し、2000年にはWoosung Tireから現在のNEXEN Tireへ社名変更をとげ、世界的なブランドを目指して躍進するグローバル企業です。



N7000

より高いドライビンググリップ性能。すぐれたウェット性能。変化する路面状況に対応するカーブデザインとシリカコンパウンド。静粛性も追求。

インチ	偏平率 (%)	タイヤサイズ	LI/SS	外径 (mm)	総幅 (mm)	リム幅 (inch)
20	30	275/30ZR20XL	97Y	674	278	9.5
	30	225/30ZR20XL	85W	644	230	8.0
	35	255/35ZR20XL	97W	686	260	9.0
	35	245/35ZR20XL	95W	680	248	8.5
19	35	225/35ZR20XL	90W	666	230	8.5
	35	245/35ZR19XL	93W	655	248	8.5
18	35	235/35ZR19XL	91W	647	241	8.5
	35	265/35ZR18XL	97W	643	271	9.5
17	35	215/35ZR18XL	84W	607	218	7.5
	40	245/40ZR18XL	97W	653	248	8.5
	40	235/40ZR18XL	95W	645	241	8.5
	40	225/40ZR18XL	92W	637	230	8.0
	45	255/45ZR18XL	103Y	687	255	8.5
	45	245/45ZR18XL	100W	677	243	8.0
	40	255/40ZR17	94W	636	260	9.0
	40	245/40ZR17	91W	628	248	8.5
16	40	235/40ZR17	90W	618	243	8.5
	40	215/40ZR17XL	87W	606	220	7.5
	40	205/40ZR17XL	84W	598	214	7.5
	45	235/45ZR17XL	97W	642	238	8.0
	45	225/45ZR17	91W	636	227	7.5
	45	215/45ZR17XL	91W	624	215	7.0
	55	215/55ZR17	94W	668	226	7.0
	45	205/45ZR16XL	87W	588	208	7.0



CP641

マイルドな乗り心地を可能にするセンターリブ。エレガントなサイドウォールデザイン。高い排水性と、走行時のノイズ低減を実現。

インチ	偏平率 (%)	タイヤサイズ	LI/SS	外径 (mm)	総幅 (mm)	リム幅 (inch)
17	50	225/50R17	94V	658	233	7.0
	50	215/50R17	91V	648	226	7.0
16	50	205/50R16	87V	612	215	6.5
	55	215/55R16	93V	642	226	7.0
	55	205/55R16	91V	632	214	6.5
	60	225/60R16	98H	672	227	6.5
	60	215/60R16	95H	660	219	6.5
	65	215/65R16	98H	686	220	6.5
15	65	205/65R16	95H	672	209	6.0
	50	205/50R15	86V	587	215	6.5
	50	195/50R15	82V	577	201	6.0
	55	195/55R15	85V	595	201	6.0
	55	185/55R15 (CP621)	82V	583	194	6.0
	60	205/60R15	91H	627	206	6.0
	60	195/60R15	88H	615	198	6.0
	60	185/60R15	84H	603	189	5.5
	65	215/65R15	96H	665	218	6.5
	65	205/65R15	94H	650	204	6.0
	65	195/65R15	91H	638	196	6.0
	65	185/65R15	88H	625	185	5.5
14	60	195/60R14	86H	590	201	6.0
	60	185/60R14	82H	577	182	5.5
	60	175/60R14	79H	568	175	5.0
	60	165/60R14	75H	554	170	5.0
	65	195/65R14	89H	611	198	6.0
	65	185/65R14	86H	598	188	5.5
13	65	175/65R14	82H	586	176	5.0
	65	155/65R13 (CP621)	73T	534	156	4.5



SB702

スポーティーなタイヤコントロール性能を犠牲にする事無く、静粛性と乗り心地を高める事に成功しました。

インチ	偏平率 (%)	タイヤサイズ	LI/SS	外径 (mm)	総幅 (mm)	リム幅 (inch)
13	70	155/70R13	75T	545	154	4.5
	70	165/70R13	79T	564	170	5.0
	70	175/70R13	82T	577	178	5.0
14	70	165/70R14	81T	590	170	5.0
	70	175/70R14	84T	601	177	5.0
	70	185/70R14	88T	615	186	5.5
	70	195/70R14	91T	629	203	6.0
15	70	205/70R15	95T	668	203	6.0
	70	215/70R15	98T	680	221	6.5



ROADIAN HP

ETRTO規格をクリアしている高性能な商品です。輸入車・国産車問わず、重量級のSUV等にも安心してご使用いただけます。

インチ	偏平率 (%)	タイヤサイズ	LI/SS	外径 (mm)	総幅 (mm)	リム幅 (inch)	
24	35	305/35R24	112V	824	313	11.0	
	30	295/30R22	103V	737	301	10.5	
22	30	255/30R22	95V	662	260	9.0	
	35	285/35R22	106V	759	290	10.0	
	35	265/35R22	102V	745	271	9.5	
	40	305/40R22	114V	803	313	11.0	
	45	305/45R22	118V	833	303	10.0	
	40	295/40R20	106V	744	301	10.5	
20	40	275/40R20	106V	728	278	9.5	
	45	295/45R20	114V	774	296	10.0	
	45	265/45R20	108V	746	266	9.0	
	50	265/50R20	111V	774	277	8.5	
	50	255/50R20	109V	764	265	8.0	
	18	55	255/55R18	109V	737	265	8.0
		60	285/60R18	116V	799	292	8.5
60		265/60R18	110H	775	272	8.0	
17	60	265/60R17	108V	750	272	8.0	



ROADSTONE

安心のヨーロッパ ETRTO 規格を
クリアした、高品質タイヤ。

ROADSTONE (ロードストーン) は、NEXEN Tire社製のセカンド
ブランドとして、主にヨーロッパ向けに販売されていたものを日本
にも普及させる目的で輸入されています。



N3000

シリカコンパウンド配合ゴムがドライからウェット路面まで安
定した性能を発揮します。また、全サイズ国際基準であるZR
規格をクリアしていますので、高速走行も安心です。

インチ	扁平率 (%)	タイヤサイズ	LI/SS	外径 (mm)	総幅 (mm)	リム幅 (inch)
24	25	275/25ZR24	96Y	748	283	10.0
	22	295/25ZR22	97Y	707	301	10.5
22	30	265/30ZR22	97Y	719	271	9.5
	30	245/30ZR22	92Y	707	248	8.5
20	30	285/30ZR20	99Y	680	290	10.0
	30	275/30ZR20	97Y	674	278	9.5
	30	225/30ZR20	85Y	644	230	8.0
	35	255/35ZR20	97Y	686	260	9.0
	35	245/35ZR20	95Y	680	248	8.5
	35	225/35ZR20	90Y	666	230	8.0
	40	245/40ZR20	99Y	704	248	8.5
19	30	275/30ZR19	92Y	649	278	9.5
	30	265/30ZR19	93Y	643	271	9.5
	35	245/35ZR19	93Y	655	248	8.5
	35	235/35ZR19	91Y	647	241	8.5
18	35	275/35ZR18	95Y	649	278	9.5
	35	265/35ZR18	97Y	643	271	9.5

インチ	扁平率 (%)	タイヤサイズ	LI/SS	外径 (mm)	総幅 (mm)	リム幅 (inch)
18	35	255/35ZR18	94Y	635	260	9.0
	35	215/35ZR18	84Y	607	218	7.5
	40	245/40ZR18	97Y	653	248	8.5
	40	235/40ZR18	93Y	645	241	8.5
	40	225/40ZR18	92Y	637	230	8.0
	45	255/45ZR18	103Y	687	255	8.5
	45	245/45ZR18	100Y	677	243	8.0
17	40	245/40ZR17	91W	628	248	8.5
	40	235/40ZR17	90W	618	243	8.5
	40	215/40ZR17	87W	606	220	7.5
	40	205/40ZR17	84W	598	214	7.5
	45	235/45ZR17	94W	642	238	8.0
	45	225/45ZR17	94W	636	227	7.5
	45	215/45ZR17	91W	624	215	7.0
	50	225/50ZR17	94W	658	233	7.0
	50	215/50ZR17	91W	648	226	7.0
	16	45	245/45ZR16	94W	624	245
45		225/45ZR16	89W	606	227	7.5
45		205/45ZR16	87W	588	208	7.0
50		205/50ZR16	87W	612	214	6.5
55		225/55ZR16	95W	654	233	7.0
55		215/55ZR16	97W	642	226	7.0
55		205/55ZR16	94W	632	214	6.5



N5000

シリカコンパウンド配合ゴムがしなやかさと、静粛性の
高い安定した高性能を発揮します。ビッグセダンからミ
ニバン・コンパクトカーまで幅広く対応します。

インチ	扁平率 (%)	タイヤサイズ	LI/SS	外径 (mm)	総幅 (mm)	リム幅 (inch)
18	40	245/40R18	97H	653	248	8.5
17	45	245/45R17	95H	652	243	8.0
	45	235/45R17	94H	642	238	8.0
	45	225/45R17	91H	636	227	7.5
	45	215/45R17	87H	626	213	7.0
	45	205/45R17	84V	616	208	7.0
	50	225/50R17	93H	658	233	7.0
	16	55	225/55R16	94H	654	233
55		215/55R16	91H	642	226	7.0
60		235/60R16	99H	688	240	7.0
60		215/60R16	94H	664	221	6.5
60		205/60R16	91H	652	209	6.0
65		205/65R16	94H	672	209	6.0
15		60	205/60R15	90H	627	209
	60	195/60R15	87H	615	201	6.0
	65	205/65R15	92H	647	209	6.0
	65	195/65R15	89H	635	201	6.0
	65	185/65R15	86H	621	189	5.5
14	60	205/60R14	88H	602	209	6.0
	60	185/60R14	82H	578	189	5.5
	65	205/65R14	91H	622	209	6.0
	65	185/65R14	85H	596	189	5.5
14	65	175/65R14	81H	584	177	5.0



N2000

ハイパフォーマンスと静粛性を両立し、スタビリティに
優れた高性能タイヤです。ドライからウェット路面まで
安定した走行が楽しめます。

インチ	扁平率 (%)	タイヤサイズ	LI/SS	外径 (mm)	総幅 (mm)	リム幅 (inch)
16	50	205/50R16	87V	612	215	6.5
15	50	205/50R15	86V	587	215	6.5
14	55	185/55R14	80V	560	194	6.0





KR20

インチ	偏平率 (%)	タイヤサイズ	LI/SS	外径 (mm)	総幅 (mm)	リム幅 (inch)
20	35	255/35ZR20	97W	686	260	9.0
19	30	265/30ZR19	93WXL	643	271	9.5
	35	245/35ZR19	93WXL	655	248	8.5
18	35	235/35ZR19	91WXL	647	241	8.5
	35	265/35ZR18	93W	643	271	9.5
	40	245/40ZR18	93W	653	248	8.5
	40	235/40ZR18	91W	645	241	8.5
	40	225/40R18	92H	637	230	8.0
	45	245/45ZR18	96W	677	245	8.0
17	45	225/45ZR18	91W	659	225	7.5
	40	245/40ZR17	91W	628	248	8.5
	40	215/40R17	83H	604	218	7.5
	40	205/40R17	84HXL	596	215	7.5
	45	245/45ZR17	95W	652	245	8.0
	45	235/45R17	94H	644	238	8.0
	45	225/45R17	94HXL	634	225	7.5
	45	215/45R17	91HXL	626	212	7.0
	45	205/45ZR17	88W	616	209	7.0
	50	215/50R17	91V	648	226	7.0
16	50	205/50R16	87V	612	209	6.5
	55	225/55ZR16	95W	654	233	7.0
	55	215/55ZR16	97WXL	642	226	7.0
	55	205/55R16	91V	632	214	6.5
15	50	195/50R15	82V	578	198	6.0
	55	195/55R15	85V	596	198	6.0
	55	185/55R15	82H	585	194	6.0
14	60	205/60R14	88V	602	209	6.0
13	60	185/60R13	80H	552	189	5.5



KR23

NEW

インチ	偏平率 (%)	タイヤサイズ	LI/SS	外径 (mm)	総幅 (mm)	リム幅 (inch)
16	60	225/60R16	98H	676	228	6.5
	60	215/60R16	95H	664	221	6.5
	65	215/65R16	98V	686	221	6.5
	65	205/65R16	95H	676	209	6.0
15	50	195/50R15	82H	578	198	6.0
	60	225/60R15	96H	651	228	6.5
	60	205/60R15	91H	627	209	6.0
	60	195/60R15	88H	615	201	6.0
	60	185/60R15	84H	603	189	5.5
	65	205/65R15	94H	647	209	6.0
14	65	195/65R15	91H	635	201	6.0
	55	185/55R14	80H	560	194	6.0
	60	195/60R14	86H	590	201	6.0
	60	185/60R14	82H	578	189	5.5
	65	195/65R14	89H	610	201	6.0
	65	185/65R14	86H	596	189	5.5
	65	175/65R14	82H	584	177	5.0
	65	165/65R14	79H	570	170	5.0
	70	205/70R14	95H	644	209	6.0
	70	195/70R14	91H	630	201	6.0
	70	185/70R14	88H	616	189	5.5
	80	185/80R14	91T	652	184	5.0
13	65	165/65R13	77H	544	170	5.0
	65	155/65R13	73H	532	157	4.5
	70	185/70R13	86H	590	189	5.5
	70	175/70R13	82H	576	177	5.0
	70	165/70R13	79T	562	170	5.0
	70	155/70R13	75T	548	157	4.5
	80	165/80R13	83T	594	165	4.5
	80	155/80R13	79T	578	157	4.5

GOOD RIDE (中国)



SV308

NEW

インチ	偏平率 (%)	タイヤサイズ	LI/SS
18	40	235/40R18	95W
17	40	215/40ZR17	87W
	40	205/40R17	84W
	45	235/45ZR17	97W
	45	225/45ZR17	94W
	45	215/45ZR17	91W
	50	225/50R17	98W
	50	215/50R17	91W
	55	225/55R17	101W
15	55	215/55R17	98W
	55	185/55R15	82V



SP06

NEW

インチ	偏平率 (%)	タイヤサイズ	LI/SS	
16	50	205/50R16	87V	
	55	205/55R16	91V	
	60	215/60R16	95H	
	60	205/60R16	92H	
15	50	195/50R15	82V	
	55	195/55R15	85V	
	60	195/60R15	88H	
	65	205/65R15	94H	
	65	195/65R15	91H	
	65	185/65R15	88H	
	70	215/70R15	98H	
	70	205/70R15	96H	
	14	60	195/60R14	86H
		60	185/60R14	82H
65		185/65R14	86H	
70		175/65R14	82H	
70		185/70R14	88T	
70		175/70R14	84T	
70		165/70R14	81T	
80		175/80-14	88T	
13	65	155/65R13	73H	
	80	165/80R13	83H	
	80	155/80R13	79H	



H500

NEW

インチ	偏平率 (%)	タイヤサイズ	LI/SS
13	70	175/70R13	82T

TRIANGLE (中国)



TR968

インチ	偏平率 (%)	タイヤサイズ	LI/SS	外径 (mm)	総幅 (mm)	リム幅 (inch)
20	35	245/35ZR20	95W	680	248	8.5
19	30	265/30R19	93W	643	271	9.5
	35	245/35R19	93W	655	248	8.5

インチ	偏平率 (%)	タイヤサイズ	LI/SS	外径 (mm)	総幅 (mm)	リム幅 (inch)
19	35	235/35R19	91W	647	241	8.5
	35	215/35R19	85W	633	218	7.5
18	40	235/40R18	95V	645	241	8.5
	40	225/40R18	92V	637	230	8.0
17	40	205/40R17	80V	596	212	7.5
	45	235/45R17	97V	644	236	8.0
	45	225/45R17	90V	634	225	7.5
	45	215/45R17	91V	626	213	7.0
	50	215/50R17	91V	648	226	7.0

タイヤサイズの確認について

タイヤサイズはタイヤの側面（サイドウォール）に表示されています。タイヤの側面にはメーカー名、商品名またはブランド名のほか、色々な表示がありますが、一般的に「225/65R17 101Q」の様に表示されています。



タイヤサイズの見方

タイヤサイズの寸法は、サイズ表示毎に、タイヤの製品規格によって定められている範囲の寸法になっています。

例 **225** / **65** **R** **17** **101** **Q**

: タイヤ幅呼称 (mm)
: 扁平率 (%) : ラジアル構造 : リム径の呼称 (インチ)
: ロードインデックス(LI) : 速度記号

速度記号について

速度記号は、規定の条件下でそのタイヤが走行できる速度（最高速度 = 能力）を示す記号です。

速度記号	最高速度 (km/h)	速度記号	最高速度 (km/h)
L	120	V	240
Q	160	W	270
R	170	Y	300
S	180	ZR	240km/h超
T	190	(Y)	300km/h超
H	210		

ロードインデックスについて

ロードインデックス (LI) は、規定の条件下でそのタイヤに負荷できる「最大負荷能力」を表す数値で、以下の通りになります。

LI	負荷能力 (Kg)	LI	負荷能力 (Kg)	LI	負荷能力 (Kg)	LI	負荷能力 (Kg)
62	265	77	412	92	630	107	975
63	272	78	425	93	650	108	1000
64	280	79	437	94	670	109	1030
65	290	80	450	95	690	110	1060
66	300	81	462	96	710	111	1090
67	307	82	475	97	730	112	1120
68	315	83	487	98	750	113	1150
69	325	84	500	99	775	114	1180
70	335	85	515	100	800	115	1215
71	345	86	530	101	825	116	1250
72	355	87	545	102	850	117	1285
73	365	88	560	103	875	118	1320
74	375	89	580	104	900	119	1360
75	387	90	600	105	925	120	1400
76	400	91	615	106	950	121	1450

扁平率 (%)について

扁平率とは、タイヤの幅に対する高さの比率を表す数値です。

扁平率が同じタイヤの総称を「シリーズ」と呼びます。

「扁平率:%=(断面高さ/断面幅)×100」で求められます。

適用リム幅 (インチ) 別タイヤ幅について

タイヤ幅はリム幅により変化します。標準リム幅より、リム幅が0.5インチ広げると、扁平率50シリーズ以上では約5mm、45シリーズ以下では約6mm広くなります。

断面幅について

断面幅とは、タイヤの総幅から、タイヤの側面の模様や文字などを除いた幅です。

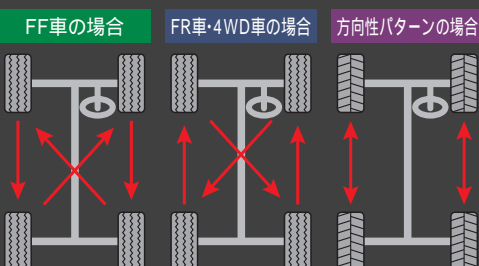
⚠️ 安全にお乗りいただく為に

空気圧は適正に

タイヤの空気圧が適正でない、以下のような危険性が生じます。
路面との摩擦（抵抗）が増える事で、燃費が低下しやすくなります。
接地状態が不均一になり、偏摩耗が発生しやすくなります。
タイヤのたわみが増える事で、操縦安定性が低下しやすくなります。
タイヤの温度が上昇することで、損傷・故障の危険性が高まります。
安全のため、以下の事にお気をつけ下さい。
安全のため月一回の定期点検を心掛けましょう。
適正空気圧は車種により異なります。その車の適正空気圧は運転席側のドア付近に貼付された「空気圧表示シール」で確認できます。
チックスガスの充填をおすすめします。タイヤの空気圧は時間と共に少しずつ「自然低下」します。チックスは空気に比べ、その「自然低下」を抑える事ができます。

ローテーションで長持ち。

タイヤは前輪後輪で摩耗度合が違います。
定期的な位置交換（＝ローテーション）で、均一に摩耗させることでタイヤを長持ちさせる事が出来ます。



ポイント
前輪と後輪を入れ替える事が基本です。
5,000km走行がローテーションの目安になります。

溝の深さは大丈夫？

すり減ったタイヤは...

特に雨の日の高速道路などでは、タイヤと路面の水をかき出す性能が弱くなり、水圧でタイヤが浮き上がり非常に危険です。（＝ハイドロプレーニング現象）
スリップサインに注意！

乗用車では一般的に残り溝が1.6mmになると「スリップサイン」が現れます。スリップサインが現れたタイヤは大変危険なため法律上、使用が禁じられています。



キズやヒビ割れはしていませんか？

タイヤは非常にデリケートな消耗品です。

タイヤはゴムで出来ています。経年劣化によるヒビ割れや小さなキズでもバースト等の大きなトラブルを引き起こす可能性がありますので、運行前点検を必ず実行しましょう。

